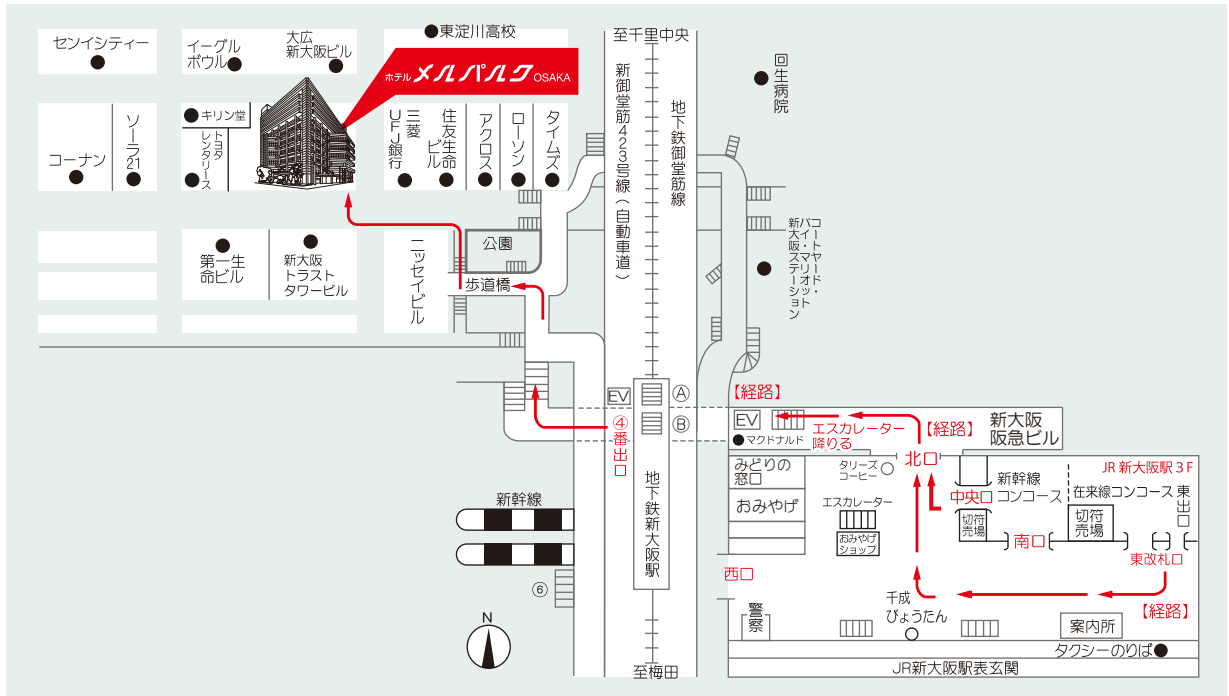
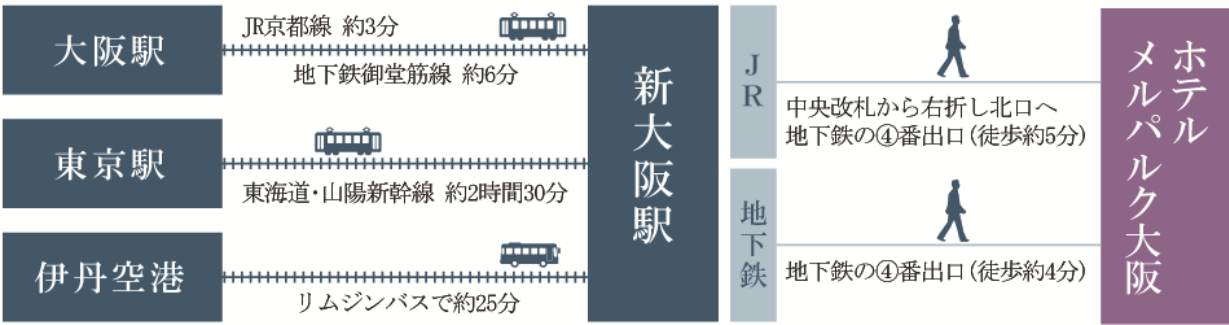


電車でお越しの場合

Train



JR新大阪駅からのルート



中央改札口を出てすぐに右折。
そのまま北口へお進みください。
※ここは3階です。



北口に向かい左折。
(新大阪阪急ビルに入る)
※ここは3階です。



エスカレーターから2階へ下って
ください。※ここは3階です。



エスカレーターから2階へ下って
ください。



地下鉄新大阪駅への連絡通路。
※ここは2階です。



地下鉄新大阪駅への連絡通路。
※ここは2階です。




地下鉄新大阪駅への連絡通路。
※ここは2階です。




地下鉄の4番出口を目指します。



4番出口を出て右折。
エスカレーターを上ります。



10 エスカレーターを上がり歩道橋を約50M直進し左折。



11 約50M直進し右手の階段を下りてください。



12 歩道橋の階段を下ります。



13 左手前方に約100M進まれましたらホテルメルパルク大阪がございます。



14 ホテルメルパルク大阪



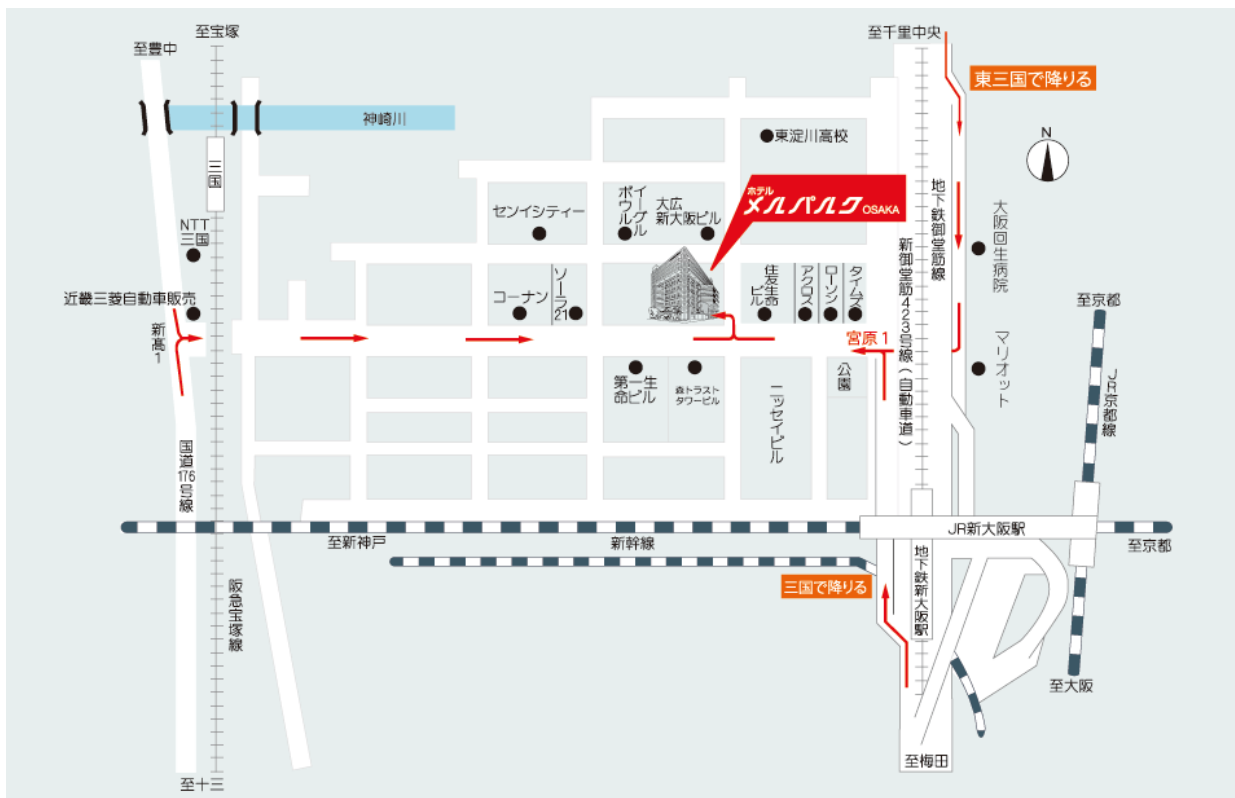
地下鉄御堂筋線ご利用の場合

地下鉄ホーム又は階段を降り④改札口より矢印にそってお越してください（徒歩5分）

※梅田方面からは、最前部。千里中央からは、最後部の車両が便利です。

※地下鉄④番出口より徒歩約4分（上記アクセス方法⑧から御覧ください）

車でお越しの場合 Car



名神高速道路(豊中IC) をご利用の場合

名神高速道路豊中ICを降り、府道大阪池田線を大阪方面へ。【庄本】交差点を左折し、
【阪急バス本社前】交差点を右折国道176号線を南進し、
【新高1】交差点を新大阪駅方面に左折し、【宮原4】を右折すぐ

中国自動車道をご利用の方

中国自動車道池田ICを降り、中央環状線を大阪・守口方面へ進み、新御堂筋を大阪方面へ。
「東三国」出口を降り、新大阪駅手前【宮原1】交差点を右折し、【宮原4】を右折すぐ

名神高速道路(吹田IC) をご利用の場合

名神高速道路吹田ICを降り、中央環状線を大阪・池田方面へ進み、新御堂筋を大阪方面へ。
「東三国」出口を降り、新大阪駅手前【宮原1】交差点を右折し、【宮原4】を右折すぐ

※ホテル専用駐車場は台数が限られておりますので満車の際はご容赦ください。なるべく電車でお越しください。
飲酒の運転は法律により禁じられております。ご遠慮ください。暴力団関係者のご利用はお断りします。